
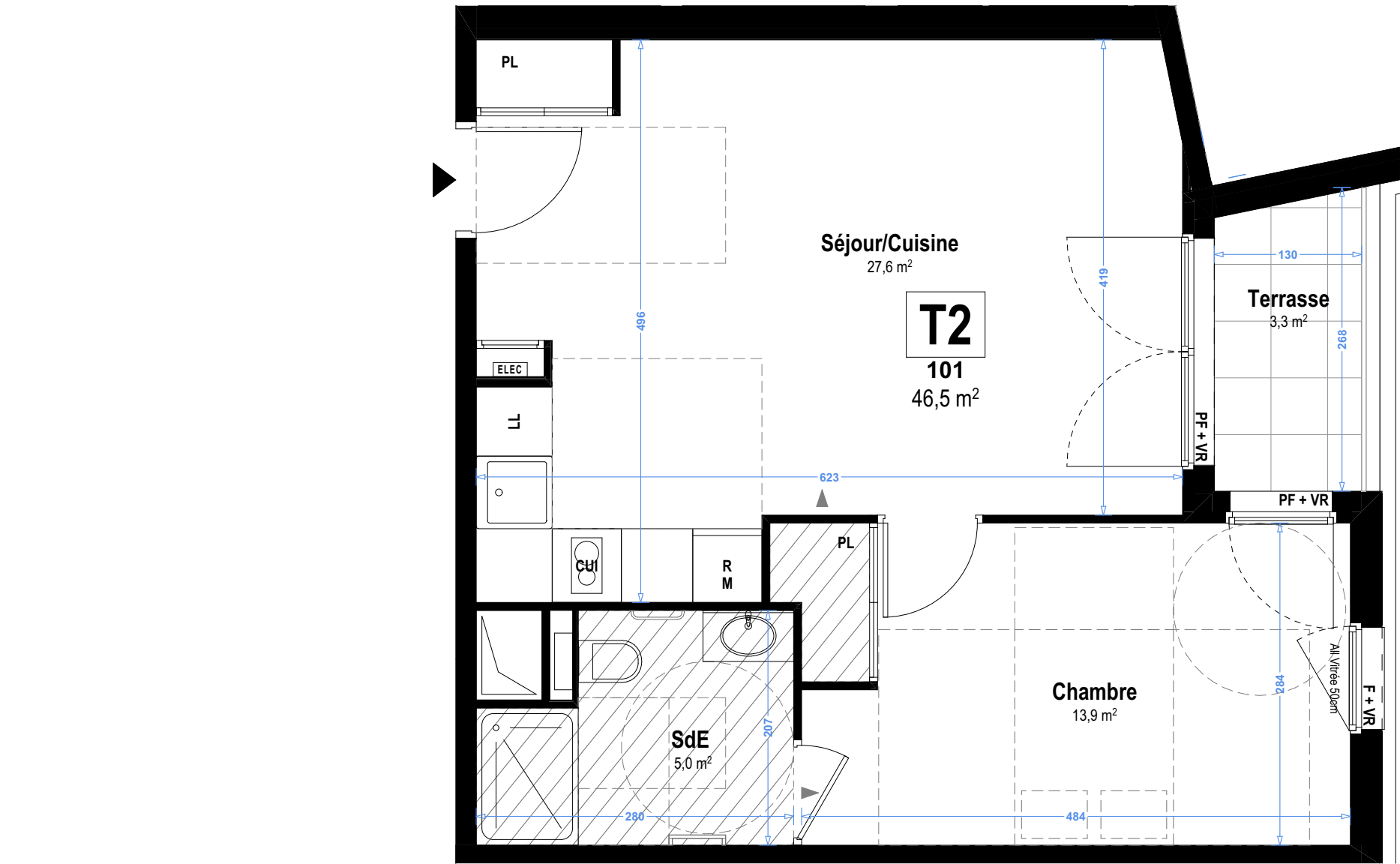







NIVEAU R+1 - 101 - 2 PIECES

Nom	Surface
Séjour / Cuisine	27,6 m²
Chambre	13,9 m²
Salle d'Eau	5,0 m²
SURFACE HABITABLE	46,5 m²
Terrasse	3,3 m²
SURFACE TOTALE PRIVATIVE	49,8 m²



LEGENDE

PF	Porte-Fenêtre	R	Réfrigérateur à poser
F	Fenêtre	CUI	Bloc Cuisson
VR	Volet Roulant	M	Emplacement Micro-ondes
PL	Placard	LL	Emplacement Lave-Linge
	Sèche-Serviettes		Soffites
	Tableau Electrique		Espace d'usage PMR
			Espace de Manoeuvre PMR